

YAMAZAKI
KUE
YAMAZAKI
KUE

BEAUTY GROUP 2026
— 講師・講習リスト —



山崎伊久江美容研究会

会長



- ① 山崎 伊久江 (ヤマザキ イクエ)
- ② 山崎伊久江美容研究会 会長
- ③ 山崎伊久江美容室 本部
- ④ すぐに営業に役立つ講習を目指します。

副会長



- ① 遠藤 繁樹 (エンドウ シゲキ)
- ② 山崎伊久江美容研究会 副会長
- ③ 山崎伊久江美容室 GINZA ANNEX
- ④ 元気!! やる気!! 遠藤繁気!!



- ① 村木 秀行 (ムラキ ヒデユキ)
- ② 山崎伊久江美容研究会 副会長
- ③ 山崎伊久江美容室 麻布十番
- ④ 本部として山崎伊久江美容室の今をテーマに講習を行っていきたいと思います。

ベル・ジュバンス本部講師



- ① 加瀬 賢一 (カセ ケンイチ)
- ② ベル・ジュバンス本部講師 / テクニカル講師
- ③ 山崎伊久江美容室 五反田
- ④ 次の世代へ正しいベル・ジュバンス弱酸性美容法を伝えていきたい。



- ① 五十嵐 瞳 (イガラシ ヒトミ)
- ② ベル・ジュバンス本部講師
- ③ 山崎伊久江美容室 五反田
- ④ 一生懸命気持ちの伝わる講習ができるよう頑張りますのでよろしくお願いします。



- ① 中澤 大忠 (ナカザワ ヒロタダ)
- ② ベル・ジュバンス本部講師 / テクニカル講師
- ③ 山崎伊久江美容室 新宿
- ④ 腰の低さと背の低さでがんばります !!



- ① 菅原 大雅 (スガワラ タイガ)
- ② ベル・ジュバンス本部講師
- ③ 山崎伊久江美容室 文京
- ④ 弱酸性美容法の素晴らしさを伝えていけるよう精一杯頑張りたいと思います。



- ① 山下 智子 (ヤマシタ トモコ)
- ② ベル・ジュバンス本部講師
- ③ 山崎伊久江美容室 麻布十番
- ④ 弱酸性美容法の良さを明るく元気にお伝えしていきたいと思います。よろしくお願いします。



- ① 山田 覚 (ヤマダ サトル)
- ② ベル・ジュバンス本部講師 / テクニカル講師
- ③ 山崎伊久江美容室 新宿
- ④ いつも明るく元気に講習させていただきます!!



- ① 岩城 有咲 (イワキ アリサ)
- ② ベル・ジュバンス本部講師
- ③ 山崎伊久江美容室 新宿
- ④ 明るく一生懸命頑張りますのでよろしくお願い致します。



- ① 石村 寧崇 (イシムラ ヤスタカ)
- ② ベル・ジュバンス本部講師
- ③ 山崎伊久江美容室 文京
- ④ 明るく、分かりやすく皆様にお伝えできるよう努めてまいります!

テクニカル講師



- ① 横尾 雅枝 (ヨコオ マサエ)
- ② テクニカル講師
- ③ 山崎伊久江美容室 新宿
- ④ わかりやすい講習を心掛けて頑張りますのでよろしくお願いします



- ① 中野 志保 (ナカノ シホ)
- ② テクニカル講師
- ③ 山崎伊久江美容室 五反田
- ④ 技術向上を目指して一緒に学んでいきましょう！

ベル・ジュバンス専科講師



- ① 森重 親生（モリシゲ チカオ）
- ② ベル・ジュバンス専科講師
- ③ 山口県周南市
- ④ ベル・ジュバンス弱酸性美容法のすばらしさ伝えたい。



- ① 佐藤 昌起（サトウ マサキ）
- ② ベル・ジュバンス専科講師
- ③ 長崎県長崎市
- ④ 愛と感謝のベル・ジュバンス弱酸性美容法人生を歩みます。



- ① 川城 和也（カワシロ カズヤ）
- ② ベル・ジュバンス専科講師
- ③ 千葉県八千代市
- ④ 元気に良く頑張っていきます。



- ① 大高 千晶（オオタカ チアキ）
- ② ベル・ジュバンス専科講師
- ③ 秋田県秋田市
- ④ サロンワークで直ぐに応用できるよう、活きた講習で弱酸性美容法をお伝え致します！



- ① 坂下 美華（サカシタ ミカ）
- ② ベル・ジュバンス専科講師
- ③ 青森県八戸市
- ④ 元気に楽しくがんばりますので、宜しくお願い致します。



- ① 吉田 暁 (ヨシダ アキラ)
- ② ベル・ジュバンス専科講師
- ③ 東京都台東区
- ④ ベル・ジュバンス弱酸性美容法の誇りを胸に一生懸命がんばらせて頂きます !!



- ① 高岩 淳一 (タカイワ ジュンイチ)
- ② ベル・ジュバンス専科講師
- ③ 岡山県倉敷市
- ④ 熱い男!! 高岩淳一! 全国にベル・ジュバンス弱酸性美容法の心を伝えにまいります。





- ① 田中 智広 (タナカ トモヒロ)
- ② ベル・ジュバンス専科講師
- ③ 東京都杉並区
- ④ ベル・ジュバンスの素晴らしさをわかりやすく、楽しくお伝え出来るよう頑張りたいと思います。



山崎伊久江美容研究会 講習一覧表 (2026 年度版)

メニュー		ビギニング	アドバンス	フォロー デモ	フォローテクニカル	サロントレーニング
ベル・ジュバンス講習	ボヌールエステ	B1	B2	B3	B4	B5
	ボヌールウェーブ	B6	B7	B8		B9
	ヘアエステ	1	11	19	24	27
	トリートメントウェーブ	2	12	20	25	28
	ソフトアシッドストレート	3	13		26	29
	カラー	4	14		34	30
	ハンドエステ	5				
	フットエステ	6				
	ハンド&フットエステ			21		
テクニカル講習	やまと髪	7	15			
	まとめ髪	8	16	22		
	メイク	9	17			
	着付け	10	18	23		
メニュー		展示・実習 コース	展示コース	カット&スタイリング重視 コース		
カット&ブロー		31	32	33		

コース	内容	日数	講習時間	代理店様準備品	受講生準備品
(B1) ビギニング	ベル・ジュバンス 弱酸性美容理論 (初級コース) と ボヌールエステ展示 及び実習	2 日	12 時間	ベル・サーキュII (pHコントローラー付き)と ドゥーブルロビネ、 クロス (防水用)、ミラー・ジュキャップ、 シャンプー台のある会場、 ビギニング①テキスト、 B・J受講申込書 講習準備品一覧①	キャップ1個、鉢巻コットン1ロール、 タオル (ショートヘア 4~5 枚、 ロングヘア 5~6 枚)、ダッカル 防水用クロス 1 枚、 ビニールエプロン1枚、 タングルティーザー1本、 ネックシャッター、 ピーカー (大2個・小1個)、 スポイト小1個、 ビギニング①テキスト、 筆記用具、アテンダンスカード
■ディプロマ発行：あり ■新規サロン向け講習：○ ■アテンダンスカード捺印数：2					
(B2) アドバンス	ボヌールエステの 実習 ボヌールエステ テクニックの強化 又は 他施術の展示との組み合わせ	1 日	5 時間	ボヌールエステ B1 ビギニングコースの 準備品をご用意ください。 ※代理店様・受講生様 共に、他施術の展示との組み合わせの場合は、内容に準じたもの。 ボヌール(メンズ・ルリエ)/カラー/部分ウェーブ/ハンド・フット/ブローテクニック等	ボヌールエステ B1 ビギニングコースの 準備品をご用意ください。
■ディプロマ発行：なし ■新規サロン向け講習：× ■アテンダンスカード捺印数：1					
(B3) フォローデモ	ボヌールエステの 展示と理論のみ ・お客様へのアプローチ や理論の補足	1 日	3 時間	ボヌールエステ B1 ビギニングコースの 準備品をご用意ください。	ビギニング①テキスト、 筆記用具、アテンダンスカード
■ディプロマ発行：なし ■新規サロン向け講習：× ■アテンダンスカード捺印数：1					
(B4) フォロー テクニカル	モデルウィッグで 個人のクセを修正し 相モデルにて 薬液実習	1 日	5 時間	ベル・サーキュII (pHコントローラー付き)と ドゥーブルロビネを3人1組で、各組1台、 クロス (防水用)、 シャンプー台のある会場、 B・J受講申込書、 講習準備品一覧①	キャップ1個、鉢巻コットン1ロール、 タオル (ショートヘア 4~5 枚、 ロングヘア 5~6 枚)、ダッカル、 防水用クロス 1 枚、 ビニールエプロン1枚、 タングルティーザー1本、 ネックシャッター、 ピーカー (大2個・小1個)、 スポイト小1個、 クランプ、ショートスタイルのカット ウィッグ、筆記用具、アテンダンスカード
■ディプロマ発行：なし ■新規サロン向け講習：× ■アテンダンスカード捺印数：1					
(B5) サロン トレーニング	サロンに伺い ボヌールエステの 理論・実技の確認	1 日	2 時間	ボヌールエステ B1 ビギニングコースの 準備品をご用意ください。	ボヌールエステ B1 ビギニングコースの 準備品をご用意ください。
■ディプロマ発行：なし ■新規サロン向け講習：× ■アテンダンスカード捺印数：0					

コース	内容	日数	講習時間	代理店様準備品	受講生準備品
 ビギニング	ベル・ジュバンス 弱酸性美容理論 (上級コース)と ウェーブ 展示及び実習	2日	12時間	ベル・サーキュII (pHコントローラー付き)と ドゥーブルロビネを各組1台、 ロッド (ニューエバー ロッド F 型ウィ ンディなど)、ミラー・ジュキャップ、 クロス (防水用)、 シャンプー台のある会場、 ビギニング②テキスト、 B・J 受講申込書、 講習準備品一覧②	ボヌールエステ講習で使用の実習用具す べて (キャップ、コットン、タオル、タ ングルティザー、ネックシャッター、 クロス (防水用)、ビーカー、スポイト等) ロッド 80本位 (ご用意できる方は ニューエバー ロッド F 型ウィンディなど) ※練習用とご自身の頭を巻くのに使用します、 リングコーム、ペーパー、ゴム、 その他美容材料、 ビギニング②テキスト、 筆記用具、アテンダンスカード
■ディプロマ発行：あり ■新規サロン向け講習：× ■アテンダンスカード捺印数：2					
 アドバンス	ウェーブ応用 カットスタイル 又は メーキングカラーとの 組み合わせ	1日	5時間	ボヌールウェーブ B6 ビギニングコースの 準備品をご用意ください。 (カラーを含む場合) ※代理店様・受講生様 共に カラー用クロス、黒タオル2〜3枚、ラップ、BJ コーム、ジャンボコーム、コームクリー ナー、BJ ポンプフォーマー (アミセドさん用) ※講習準備品④参照	ボヌールウェーブ B6 ビギニングコースの 準備品をご用意ください。 (カットを含む場合) カット用具
■ディプロマ発行：なし ■新規サロン向け講習：× ■アテンダンスカード捺印数：1					
 フォローデモ	ウェーブ展示	1日	3時間	ボヌールウェーブ B6 ビギニングコースの 準備品をご用意ください。	ビギニング②テキスト、 筆記用具、アテンダンスカード
■ディプロマ発行：なし ■新規サロン向け講習：× ■アテンダンスカード捺印数：1					
 サロン トレーニング	サロンに伺い ウェーブの 理論・実技の確認	1日	2時間	ボヌールウェーブ B6 ビギニングコースの 準備品をご用意ください。	ボヌールウェーブ B6 ビギニングコースの 準備品をご用意ください。
■ディプロマ発行：なし ■新規サロン向け講習：× ■アテンダンスカード捺印数：0					

コース	内容	日数	講習時間	代理店様準備品	受講生準備品
① ビギニング	ベル・ジュバンス 弱酸性美容理論 (初級コース)と ヘアエステ展示 及び実習	2 日	12 時間	ベル・サーキュII (pH コントローラー付き) クロス (防水用)、ミラー・ジュキャッ プ、シャンプー台のある会場、 ビギニング①テキスト、 B・J 受講申込書 講習準備品一覧①	キャップ1個、鉢巻コットン1ロール、 タオル (ショートヘア 4~5 枚、 ロングヘア 5~6 枚)、ダッカール 防水用クロス1枚、 ビニールエプロン1枚、 タングルティーザー1本、 ネックシャッター、 ピーカー (大2個・小1個)、 スポイト小1個、 ビギニング①テキスト、 筆記用具、アテンダンスカード
■ディプロマ発行：あり ■新規サロン向け講習：○ ■アテンダンスカード捺印数：2					
⑪ アドバンス	ヘアエステの実習 ヘアエステテクニック の強化 又は 他施術の展示との組み合わせ	1 日	5 時間	ヘアエステ1 ビギニングコースの 準備品をご用意ください。 ※代理店様・受講生様 共に、他施術の展示との組み合わせの場合は、内容に準じたもの。 メーキングカラー / 部分ウェーブ / ハンドエステ / フットエステ / ブローテクニック等	ヘアエステ1 ビギニングコースの 準備品をご用意ください。
■ディプロマ発行：なし ■新規サロン向け講習：× ■アテンダンスカード捺印数：1					
⑲ フォローデモ	ヘアエステの 展示と理論のみ ・お客様へのアプローチ や理論の補足	1 日	3 時間	ヘアエステ1 ビギニングコースの 準備品をご用意ください。	ビギニング①テキスト、 筆記用具、アテンダンスカード
■ディプロマ発行：なし ■新規サロン向け講習：× ■アテンダンスカード捺印数：1					
⑳ フォロー テクニカル	モデルウィッグで 個人のクセを修正し 相モデルにて 薬液実習	1 日	5 時間	ベル・サーキュII (pH コントローラー 付き)を3人1組で各組1台、 クロス (防水用)、 シャンプー台のある会場、 B・J 受講申込書、 講習準備品一覧①	キャップ1個、鉢巻コットン1ロール、 タオル (ショートヘア 4~5 枚、 ロングヘア 5~6 枚)、ダッカール、 防水用クロス1枚、 ビニールエプロン1枚、 タングルティーザー1本、 ネックシャッター、 ピーカー (大2個・小1個)、 スポイト小1個、 クランプ、ショートスタイルのカット ウィッグ、筆記用具、アテンダンスカード
■ディプロマ発行：なし ■新規サロン向け講習：× ■アテンダンスカード捺印数：1					
㉗ サロン トレーニング	サロンに伺い ヘアエステの 理論・実技の確認	1 日	2 時間	ヘアエステ1 ビギニングコースの 準備品をご用意ください。	ヘアエステ1 ビギニングコースの 準備品をご用意ください。
■ディプロマ発行：なし ■新規サロン向け講習：× ■アテンダンスカード捺印数：0					

コース	内容	日数	講習時間	代理店様準備品	受講生準備品
② ビギニング	ベル・ジュバンス 弱酸性美容理論 (上級コース)と ウェーブ 展示及び実習	2 日	12 時間	ベル・サーキュII (pHコントローラー付き)を 各組1台、 ロッド(ニューエパーロッドF型ウィン ディなど)、ミラー・ジュキャップ、 クロス(防水用)、 シャンプー台のある会場、 ビギニング②テキスト、 B・J受講申込書、 講習準備品一覧②	トリートメントウェーブ講習で使用の実 習用具すべて(キャップ、コットン、タ オル、タングルティーザー、ネックシ ャッター、クロス(防水用)、ピーカー、 スポイト等)ロッド80本位(ご用意で きる方はニューエパーロッドF型ウィン ディなど) ※練習用とご自身の頭を巻くのに使用します、 リングコーム、ペーパー、ゴム、 その他美容材料、 ビギニング②テキスト、 筆記用具、アテンダンスカード
■ディプロマ発行：あり ■新規サロン向け講習：× ■アテンダンスカード捺印数：2					
⑫ アドバンス	ウェーブ応用 カットスタイル 又は メーカーカラーとの 組み合わせ	1 日	5 時間	トリートメントウェーブ2ビギニング コースの準備品をご用意ください。 (カラーを含む場合)※代理店様・受講生様 共に カラー用クロス、黒タオル2~3枚、ラップ、BJ コーム、ジャンボコーム、コームフリー ナー、BJ ポンプフォーマー (アミセドさん用)※講習準備品④参照	トリートメントウェーブ2ビギニング コースの準備品をご用意ください。 (カットを含む場合)カット用具
■ディプロマ発行：なし ■新規サロン向け講習：× ■アテンダンスカード捺印数：1					
⑳ フォローデモ	ウェーブ展示	1 日	3 時間	トリートメントウェーブ2ビギニング コースの準備品をご用意ください。	ビギニング②テキスト、 筆記用具、アテンダンスカード
■ディプロマ発行：なし ■新規サロン向け講習：× ■アテンダンスカード捺印数：1					
㉕ フォロー テクニカル	日本弱酸性美容協会 ワインディング全国 大会へ向けての教育	1 日	3 時間		ウィッグ、クランプ、水スプレー、 ワインディング準備一式 (ロッド・ペーパー・ゴム)、 筆記用具、アテンダンスカード
■ディプロマ発行：なし ■新規サロン向け講習：× ■アテンダンスカード捺印数：1					
㉘ サロン トレーニング	サロンに伺い ウェーブの 理論・実技の確認	1 日	2 時間	トリートメントウェーブ2ビギニング コースの準備品をご用意ください。	トリートメントウェーブ2ビギニング コースの準備品をご用意ください。
■ディプロマ発行：なし ■新規サロン向け講習：× ■アテンダンスカード捺印数：0					

コース	内容	日数	講習時間	代理店様準備品	受講生準備品
3 ビギニング	ソフトアシッド ストレートの 理論・展示・実習 (講師 1 名につき 受講者 20 名まで)	1 日	5 時間 30 分	ベル・サーキュⅡ(ドゥーブルロビネ、 pHコントロール付き)とロングトレイ、 タングルティーザー 2 個を実習グループ ごと 1 セット、展示及び実習モデルの選定、 シャンプー台のある会場、 ボヌールエステ準備品、刷毛(塗布用) カップ、スケール、ラップ、延長コード、 ミラージュキャップなど、 B・J 受講申込書 講習準備品一覧③	ストレートアイロン(180℃可能な もので、メーカーの指定はない) (延長コード、ドライヤー) 4 人に 1 セット程度 ダッカル数本、リングコーム、 タオル 2~3 枚、刷毛(塗布用)、 カップ、筆記用具、アテンダンスカード
■ディプロマ発行：あり ■新規サロン向け講習：× ■アテンダンスカード捺印数：1					
※1名の講師で 20 名までとする。20 名以上は講師 2 名。 ※11時 30 分からの昼食となりますのでご注意ください。 ※ボヌールエステ B1 ビギニング あるいは、ヘアエステ①ビギニング受講修了者					
13 アドバンス	ソフトアシッド ストレートの応用 リタッチ、 部分ストレート、 ストレートプラスウェーブ 展示・実習	1 日	5 時間	ベル・サーキュⅡ(ドゥーブルロビネ、 pHコントロール付き)とロングトレイ、 タングルティーザー 2 個を実習グループ ごと 1 セット、展示及び実習モデルの選定、 シャンプー台のある会場、刷毛(塗布用)、 カップ、タオル 5~6 枚、鉢巻コットン、防水 クロス、キャップ、ミラージュキャップ、 ラップ、スケール、ロッド(ニューエバー ロ ッド F 型ウィンディなど)、スポイト小、 ペーパー、ゴム、シングルピンなど B・J 受講申込書、講習準備品一覧③	ストレートアイロン(180℃可能な もので、メーカーの指定はない) (延長コード、ドライヤー) 4 人に 1 セット程度 ダッカル数本、リングコーム、 タオル 2~3 枚、刷毛(塗布用)、 カップ、筆記用具、アテンダンスカード
■ディプロマ発行：なし ■新規サロン向け講習：× ■アテンダンスカード捺印数：1					
※11時 30 分からの昼食となりますのでご注意ください。 ※ソフトアシッドストレート③ビギニング受講修了者					
26 フォロー テクニカル	アイロンテクニックの 強化実習 (ウィッグにて) ・部分ストレートや ウェーブとの組み合わせ 展示(ウィッグにて)	1 日	3 時間	刷毛(塗布用)、カップ、タオル 5~6 枚、 鉢巻コットン、防水クロス、キャップ、ミ ラージュキャップ、ラップ、スケール、 ロッド(ニューエバー ロッド F 型ウィン ディなど)、スポイト小、ペーパー、 ゴム、シングルピンなど B・J 受講申込書、講習準備品一覧③	ストレートアイロン(180℃可能な もので、メーカーの指定はない) (延長コード、ドライヤー) 4 人に 1 セット程度 ダッカル数本、リングコーム、 タオル 2~3 枚、刷毛(塗布用)、 カップ、筆記用具、アテンダンスカード
■ディプロマ発行：なし ■新規サロン向け講習：× ■アテンダンスカード捺印数：1					
※ソフトアシッドストレート③ビギニング受講修了者					
29 サロン トレーニング	サロンに伺い ソフトアシッド ストレートの 理論・実技の確認	1 日	2 時間	ソフトアシッドストレートの 準備品をご用意下さい。	ソフトアシッドストレートの 準備品をご用意下さい。
■ディプロマ発行：なし ■新規サロン向け講習：× ■アテンダンスカード捺印数：0					
※ソフトアシッドストレート③ビギニング受講修了者					

コース	内容	日数	講習時間	代理店様準備品	受講生準備品
④ ビギニング	カラー 理論・展示・実習	1 日	5 時間	クロス (防水用)、タオル 5 枚、 BJ コーム&コームクリーナー、ゴム手 袋、鉢巻コットン、ラップ、スケール、 カップ、刷毛、綿棒、スプレーヤー、 BJ ポンプフォーマー(アミセドさん用)、 ダッকারル、遠赤外線ヒートキャップ、 シャンプー台のある会場、 カラーパンフレット (受講者人数分) B・J 受講申込書、 講習準備品一覧④	クロス (防水用)、エプロン、 リングコーム (BJ コーム)、 ジャンボコーム、コームクリーナー、 スプレーヤー、耳キャップ、ゴム手袋、 ラップ、ロールコットン タオル (カラー用タオル 2~3 枚 ・タオル 2~3 枚) 筆記用具、アテンダンスカード
■ディプロマ発行：なし ■新規サロン向け講習：○ ■アテンダンスカード捺印数：1					
①④ アドバンス	展示のみ ・コームワークの強化 (ウィッグを使用 しての実習) ・お客様へのアプローチ	1 日	3 時間	クロス (防水用)、タオル 5 枚、 BJ コーム&コームクリーナー、ゴム手 袋、鉢巻コットン、ラップ、スケール、 カップ、刷毛、綿棒、スプレーヤー、 BJ ポンプフォーマー(アミセドさん用)、 ダッকারル、遠赤外線ヒートキャップ、 シャンプー台のある会場、 カラーパンフレット (受講者人数分) B・J 受講申込書、 講習準備品一覧④	エプロン、 コームクリーナー、ジャンボコーム、 リングコーム (BJ コーム)、 ウィッグ、スプレーヤー、 ゴム手袋、ラップ、ロールコットン タオル (2~3枚)、 クランプ 筆記用具、アテンダンスカード
■ディプロマ発行：なし ■新規サロン向け講習：× ■アテンダンスカード捺印数：1					
③④ フォロー テクニカル	日本弱酸性美容協会 メーキングカラー 全国大会へ向けての 展示・実習	1 日	3 時間	ホワイトボード、クランプ、 スプレーヤー、タオル (2~3枚)、 使用薬液は メーキングカラー (C-11 または C-12) アミセドさん	ウィッグ (ショート)、クランプ、 コームクリーナー、ジャンボコーム、 リングコーム (BJ コーム)、 スプレーヤー、ゴム手袋、 タオル (2~3枚)、 筆記用具 メーキングカラー (C-11 または C-12)
■ディプロマ発行：なし ■新規サロン向け講習：× ■アテンダンスカード捺印数：1					
③⑦ サロン トレーニング	サロンに伺いカラーの 理論・実技の確認	1 日	2 時間	カラーの準備品を ご用意下さい。	カラーの準備品を ご用意下さい。
■ディプロマ発行：なし ■新規サロン向け講習：○ ■アテンダンスカード捺印数：0					

	コース	内容	日数	講習時間	代理店様準備品	受講生準備品
ハンドエステ	⑤ ビギニング	<p>ハンドエステの理論・展示・実習 (薬液使用での実習)</p> <p>(講師1名につき受講者21名まで)</p>	1日	5時間	<p>ベル・サーキュII (pHコントローラー付き)、ロングトレー、ドゥーブルロビネ、2～3人1組各組1台、ウェーブクロス、タオル11～12枚、バンテージサポーター(2個)、ビニール袋 (M-2号 30cm×40cm) 3～4枚、レディコットン(幅の広いロールコットン)1袋、スキンケアクリーム、スポイト(小)、上下出来るイス又はセットイス、ひざ掛け又はバスタオル、背中用クッション (もしくはバスタオル2枚)、受講申込書、講習準備品一覧⑤</p>	<p>クロス(防水用) タオル5枚 ビニール袋 (M-2号 30cm×40cm) 2枚、 レディコットン2本、 スポイト(小)、 アテンダンスカード</p>
	<p>■ディプロマ発行：あり ■新規サロン向け講習：○ ■アテンダンスカード捺印数：1</p>					
フットエステ	⑥ ビギニング	<p>フットエステの理論・展示・実習 (薬液使用での実習)</p> <p>(講師1名につき受講者21名まで)</p>	1日	5時間	<p>ベル・ドゥーシュ(pHコントローラー付き)、ベル・ドゥーシュホースセット、ドゥーブルロビネ、2～3人1組各組1台、消毒液(噴霧式のアルコール消毒液)、タオル10枚、バスタオル2枚、バンテージサポーター(2個)、レディコットン(幅の広いロールコットン)1袋、ビニール袋 (M-2号 30cm×40cm) 3～4枚、スポイト(小)、ビーカー(大)2～3、スキンケアクリーム、小さなイス又は踏み台、受講申込書 講習準備品一覧⑥</p>	<p>クロス(防水用)、タオル5～6枚、 バスタオル1枚、 ビニール袋 (M-2号 30cm×40cm) 2枚、 レディコットン3本、 スポイト(小)、ビーカー(大)2～3、 スリッパ、 アテンダンスカード ※パンツは膝上まで上がるものを履いてきて下さい。</p>
	<p>■ディプロマ発行：あり ■新規サロン向け講習：○ ■アテンダンスカード捺印数：1</p>					
ハンド＆フットエステ	②1 フォローデモ	<p>ハンドエステとフットエステの理論・展示 ハンドエステとフットエステ(ビギニング)の講習を1日にまとめたもの</p>	1日	4時間	<p>ベル・サーキュII (pHコントローラー付き)、ベル・ドゥーシュ(pHコントローラー付き)、ベル・ドゥーシュホースセット、ロングトレー、ドゥーブルロビネ、レディコットン(幅の広いロールコットン)1袋、バンテージサポーター(2個)、ビニール袋 (M-2号 30cm×40cm) 6～8枚、スキンケアクリーム、スポイト(小) 上下出来るイス又はセットイス、バスタオル2枚、ビーカー(大)2～3個、ひざ掛け又はバスタオル、背中用クッション、受講申込書、⑤⑥</p>	<p>アテンダンスカード、 筆記用具</p>
	<p>■ディプロマ発行：なし ■新規サロン向け講習：× ■アテンダンスカード捺印数：1</p>					

コース	内容	日数	講習時間	代理店様準備品	受講生準備品
⑦ ビギニング	展示・実習 スタイルは丸髷など	1日	4時間 30分		ウィッグ、クランプ、タオル、 コーム、仕上げコーム、ダッカール、 スキ毛（1袋）、ピン類一式、 黒ゴム（1束）、ハサミ、 スタイリングシリーズ式、 すき毛
■ディプロマ発行：なし ■新規サロン向け講習：× ■アテンダンスカード捺印数：0					

⑮ アドバンス	展示のみ 1スタイル	1日	2時間 30分		
■ディプロマ発行：なし ■新規サロン向け講習：× ■アテンダンスカード捺印数：0					

⑧ ビギニング	ベーシックスタイル 展示・実習	1日	4時間 30分	ホットカラー (支部主催の場合も同じです)	ウィッグ、クランプ、 コーム、仕上げコーム、ダッカール、 ピン類一式、スキ毛、 黒ゴム（1束）、ハサミ、 スタイリングシリーズ式
■ディプロマ発行：なし ■新規サロン向け講習：○ ■アテンダンスカード捺印数：0					

⑮ アドバンス	サロンにおいての 流行スタイル	1日	4時間 30分	ホットカラー (支部主催の場合も同じです)	ウィッグ、クランプ、 コーム、仕上げコーム、ダッカール、 ピン類一式、スキ毛、 黒ゴム（1束）、ハサミ、 スタイリングシリーズ式
■ディプロマ発行：なし ■新規サロン向け講習：○ ■アテンダンスカード捺印数：0					

②② フォローデモ	展示のみ 基本スタイル 又は 流行スタイル	1日	2時間 30分	ホットカラー (支部主催の場合も同じです)	ウィッグ、クランプ、 コーム、仕上げコーム、ダッカール、 ピン類一式、スキ毛、 黒ゴム（1束）、ハサミ、 スタイリングシリーズ式
■ディプロマ発行：なし ■新規サロン向け講習：○ ■アテンダンスカード捺印数：0					

コース	内容	日数	講習時間	代理店様準備品	受講生準備品
⑨ ビギニング	ベーシックなメイク 理論・展示・実習	1日	4 時間 30 分		メイク道具一式、タオル 使用するメイク用品に関しては 事前に要相談
■ディプロマ発行：なし ■新規サロン向け講習：○ ■アテンダンスカード捺印数：0					

⑪ アドバンス	応用メイク 展示・実習	1日	4 時間 30 分		メイク道具一式、タオル 使用するメイク用品に関しては 事前に要相談
■ディプロマ発行：なし ■新規サロン向け講習：○ ■アテンダンスカード捺印数：0					

⑩ ビギニング	展示・実習	1日	4 時間 30 分	たとう紙、 着物＆小物一式 (支部主催の場合も同じです)	たとう紙、 着物＆小物一式、 三重ひも
■ディプロマ発行：なし ■新規サロン向け講習：○ ■アテンダンスカード捺印数：0					

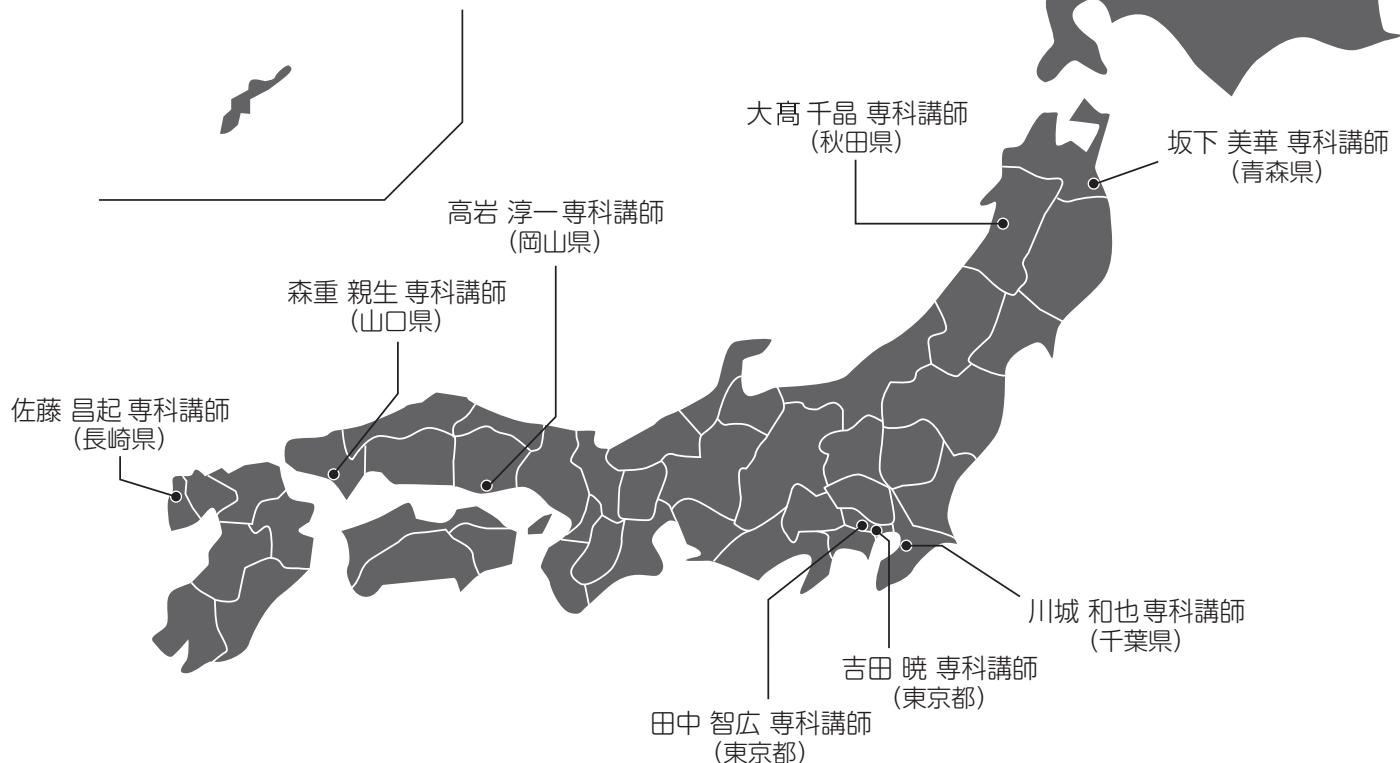
⑫ アドバンス	部分的な強化	1日	2 時間 30 分	たとう紙、 着物＆小物一式 (支部主催の場合も同じです)	たとう紙、 着物＆小物一式、 三重ひも
■ディプロマ発行：なし ■新規サロン向け講習：○ ■アテンダンスカード捺印数：0					

⑬ フォローデモ	展示のみ	1日	2 時間 30 分	たとう紙、 着物＆小物一式 (支部主催の場合も同じです)	たとう紙、 着物＆小物一式、 三重ひも
■ディプロマ発行：なし ■新規サロン向け講習：○ ■アテンダンスカード捺印数：0					

コース	内容	日数	講習時間	代理店様準備品	受講生準備品
31 展示・実習 コース	展示・実習 [講習内容に 関しては ご相談させて 頂きます]	1日	5時間	講師用カットウィッグ(展示用)、 受講生用カットウィッグ(販売用)、 スタylingシリーズ式、 講習準備品一覧⑦ ※展示にてモデルの場合は上下可能な 椅子 ※ウィッグの場合はクランプ (支部主催の場合も同じです)	カット/ブロー道具一式、 タオル、 クランプ、 カットウィッグ(実習用)、 筆記用具
■ディプロマ発行：なし ■新規サロン向け講習：○ ■アテンダンスカード捺印数：0					
32 展示コース	展示のみ [講習内容に 関しては ご相談させて 頂きます]	1日	2時間 30分	講師用カットウィッグ(展示用)、 スタylingシリーズ式、 講習準備品一覧⑦ ※展示にてモデルの場合は上下可能な 椅子 ※ウィッグの場合はクランプ (支部主催の場合も同じです)	筆記用具
■ディプロマ発行：なし ■新規サロン向け講習：○ ■アテンダンスカード捺印数：0					
33 カット& スタyling 重視 コース	実習のみ カット & スタyling	1日	2時間 30分	講師用カットウィッグ(展示用)、 受講生用カットウィッグ(販売用)、 スタylingシリーズ式、 講習準備品一覧⑦ ※展示にてモデルの場合は上下可能な 椅子 ※ウィッグの場合はクランプ (支部主催の場合も同じです)	カット/ブロー道具一式、 タオル、 クランプ、 カットウィッグ(実習用)、 筆記用具
■ディプロマ発行：なし ■新規サロン向け講習：× ■アテンダンスカード捺印数：0					

■山崎伊久江美容研究会講師紹介

ベル・ジュバンス専科講師



ベル・ジュバンス本部講師 / テクニカル講師

本部講師

	出身地
山崎 伊久江 会長	(東京都)
遠藤 繁樹 副会長	(静岡県)
村木 秀行 副会長	(愛知県)
加瀬 賢一 講師	(千葉県)
五十嵐 瞳 講師	(群馬県)
中澤 大忠 講師	(山梨県)
菅原 大雅 講師	(岩手県)

	出身地
山下 智子 講師	(鹿児島県)
山田 覚 講師	(岐阜県)
岩城 有咲 講師	(富山県)
石村 寧崇 講師	(神奈川県)

テクニカル講師

横尾 雅枝 講師	(千葉県)
中野 志保 講師	(青森県)

<講習会準備品一覧①> (ボヌールエステ・ヘアエステ)

(エステーション)

(共通2剤)

(pH調整剤)

(補助剤)

(シャンプー/リンス/トリートメント)



(スタイリングシリーズ)

(その他の製品)



※製品に関しましては、講習会開催時の最新のラインナップをお願いいたします。


(ビーカー類)

(タオル10枚程度)

(タングルティーザー)

(ハケ)

(ラップ)



(キャップ)

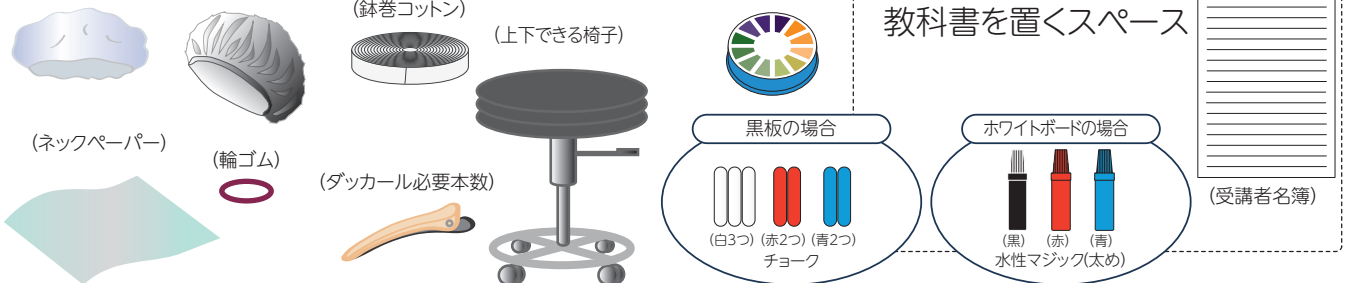
(ミラージュキャップ)

(鉢巻コットン)

(上下できる椅子)

(万能試験紙)

教科書を置くスペース



(卵)

(卵及び毛髪実験用
透明ガラス容器)

※こちらの準備品につきましては、
新規受講者を対象といたします
ので、その都度、ご確認下さい。

(ビオラ)

(アルカリコールド液)
※商品名をカバーしたもの

(ローション
3.5/4.7)

(石けん)

(レモン+果物ナイフ)



<講習会準備品一覧②> (ボヌールウェーブ・トリートメントウェーブ)

(ウェーブローション 1 剤)

(共通 2 剤)

(pH調整剤)

(補助剤)

(シャンプー/リンス/トリートメント)



(スタイリングシリーズ)

(その他の製品)



※製品に関しましては、講習会開催時の最新のラインナップをお願いいたします。

(ビーカー類)

(タオル10枚程度)

(タンブルティーザー)

(ハケ)

(ラップ)



(卵)

(卵及び毛髪実験用
透明ガラス容器)

※こちらの準備品につきましては、
新規受講者を対象といたします
ので、その都度、ご確認下さい。

(ビオラ)

(アルカリコールド液)
※商品名をカバーしたもの

(ローション
3.5/4.7)

(石けん)

(レモン+果物ナイフ)



<講習会準備品一覧③> (ソフトアシッドストレート)

(ストレート剤) (共通2剤)

(pH調整剤)

(補助剤)

(シャンプー/リンス/トリートメント)

(ウェーブローション1剤)



ノワール9.5 クアローション

ビージー
スリー

プリケラ1&4

アミセドさん

カポリン

シャンプー

リンス

トリートメント
オイル



ジェルブラ オランジュ ブラン

(部分ウェーブ併用時)

(スタイリングシリーズ)

(その他の製品)



スパクレンズ
ピンク/グリーン

フォーム

ヘア
ファンデ
ーション

モイスチャー
クリーム

ミスト

スタイリング
ミルク

ジェル

ヘアケア
オイル

スクワラン
スプレー

BJポンプ
フォーム

BJポンプ
シャンプー

BJ-キャップ付
スポイト (3色)

スポイト500

循環器用
ボトル

※製品に関しましては、講習会開催時の最新のラインナップをお願いいたします。


(ビーカー類)

(タオル10枚程度)


(タンブルティザー)

(ハケ)

(ラップ)



2Lビーカー(大) 2つ
(酸化剤A-B用)



(ストレートアイロン)



(ザ・ウェットディラングラー)



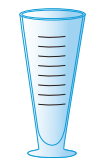
(スケール)




(計量カップ2~3個)



1L程度の水
(実験及び循環器洗浄用)



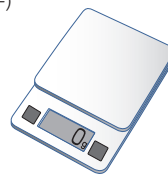
メスシリンダー



(延長コード)



(仕上げ用ブラシ類)

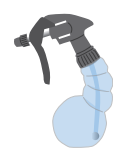



(鉢巻コットン)



(ハンドドライヤー)

(スプレーヤー)



(キャップ)

(ミラージュキャップ)




(ネックシャッター)

(万能試験紙)



教科書を置くスペース



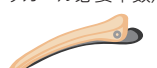
(受講者名簿)

(ネックペーパー)

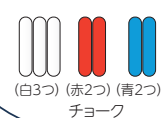


(ダッカール必要本数)

(輪ゴム)



黒板の場合




(白3つ) (赤2つ) (青2つ)
チョーク

ホワイトボードの場合



(黒) (赤) (青)
水性マジック(太め)

(卵)



(卵及び毛髪実験用
透明ガラス容器)

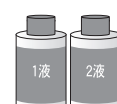


※こちらの準備品につきましては、
新規受講者を対象といたします
ので、その都度、ご確認下さい。

(ピオラ)



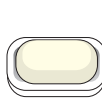
(アルカリコールド液)
※商品名をカバーしたもの



(ローション
3.5/4.7)



(石けん)



(レモン+果物ナイフ)



<講習会準備品一覧④> (カラー)

(メーカーカラー全色)



MC/C&Eシリーズ

(ミスターカメレオン)



瑠璃カラー/檸檬カラー/牡丹カラー
薄墨カラー/栗カラー/黒薔薇カラー

(補助剤)



アミセドさん プリケラ4

(シャンプー/リンス/トリートメント)



シャンプー リンス スパクレンズ PK・GR トリートメント オイル

(スタイリングシリーズ)



フォーム ヘア ファンデーション モイスチャー クリーム ミスト スタイリング ミルク ジェル

(その他の製品)



ヘアケア オイル スクワラン スプレー スキンケア クリーム コンシーラー (ライトブラック/ ブラウン) BJポンプ フォーム BJポンプ シャンプー

※製品に関しましては、講習会開催時の最新のラインナップをお願いいたします。

(スケール)



(計量カップ2〜3個)



(タオル5枚程度、黒タオル5枚程度)

(ハケ2〜3本)



(ジャンボコム)

(BJコム)

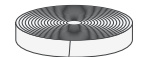


(スプレーヤー×2個)


(BJコムクリーナー)



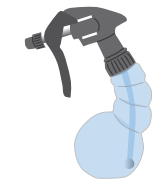
(鉢巻コットン)



(ラップ及びアルミホイル)



(仕上げ用ブラシ類)




(ゴム手袋)

(台所用漂白剤)



※キッチンハイターなど

(ハンドドライヤー)



(ネックシャッター)



(ダッカー必要本数)



(ネックペーパー)



(綿棒)



教科書を置くスペース

黒板の場合




(白3つ) (赤2つ) (青2つ)
チョーク

ホワイトボードの場合



(黒) (赤) (青)
水性マジック(太め)

(受講者名簿)



<講習会準備品一覧⑤> (ハンドエステ)

(エステローション)



パール
オリーブ
4.7

(共通2剤)



BJ DUO



OR
クリアローション

(pH調整剤)



ピージェー
スリー

(補助剤)



カポリン

(スキンケアシリーズ)



ローション 3.5/4.7



美容液



オイル



スキンケア
クリーム



クレンジング
オイル



UVクリーム
ファンデーション



スクワラン
スプレー



BJポンプ
フォーム



BJ-キャップ付
スポイト (3色)



スポイト 500




循環器用
ボトル

(その他の製品)


※製品に関しましては、講習会開催時の最新のラインナップでお願いいたします。

(ビーカー類)

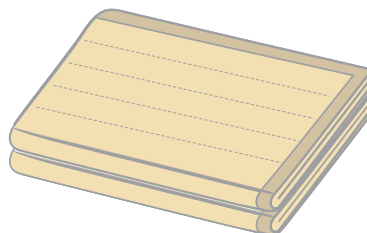


2Lビーカー (大) 2つ
(酸化剤A・B用)


(タオル15枚程度)



(膝掛け又はバスタオル)



(背中用クッションもしくはバスタオル2枚)



(ビニール袋3〜4枚)
M-2号30cm×40cm



(バンテージサポーター)
2M×2本



(レディーコットン)




1L程度の水
(実験及び循環器洗浄用) メスシリンダー

(上下できる椅子)

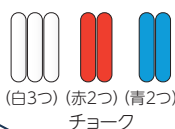


教科書を置くスペース



(受講者名簿)

黒板の場合



ホワイトボードの場合



<講習会準備品一覧⑥> (フットエステ)

(エステローション)



パール
オリーブ
4.7

(共通2剤)



BJ DUO



OR
クリアローション

(pH調整剤)



ピージェー
スリー

(補助剤)



カボリン

(スキンケアシリーズ)



ローション3.5/4.7



美容液



オイル



スキンケア
クリーム



クレンジング
オイル



UVクリーム
ファンデーション



スクワラン
スプレー



BJポンプ
フォーム



BJ-キャップ付
スポイト (3色)



スポイト500




循環器用
ボトル

(その他の製品)


※製品に関しましては、講習会開催時の最新のラインナップをお願いいたします。

(ビーカー類)

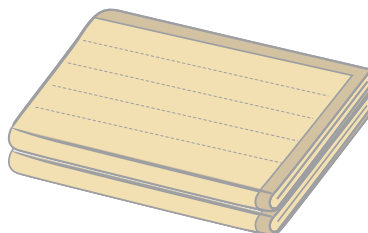


2Lビーカー(大) 2つ
(酸化剤A・B用)


(タオル15枚程度)



(膝掛け又はバスタオル)



(背中用クッションもしくはバスタオル2枚)



(ビニール袋3〜4枚)
M-2号30cm×40cm



(バンテージサポーター)
2M×2本



(レディーコットン)



1L程度の水
(実験及び循環器洗浄用) メスシリンダー

(小さな椅子)
高さ25cm程度



(消毒用、逆性石鹸など)



黒板の場合




(白3つ) (赤2つ) (青2つ)
チョーク

ホワイトボードの場合



(黒) (赤) (青)
水性マジック(太め)

教科書を置くスペース



(受講者名簿)

<講習会準備品一覧⑦> (カット&ブロー)

(スタイリングシリーズ)



フォーム ヘアファンデーション モイスチャークリーム ミスト スタイリングミルク ジェル ハードスプレー ソフトスプレー デュールスプレー ヘアケアオイル BJポンプフォーム

※製品に関しましては、講習会開催時の最新のラインナップをお願いいたします。

(カットウィッグ + クランプ)



(ダッカール必要本数)




(上下できる椅子)




(スプレーヤー)




(タオル3枚程度)




(仕上げ用ブラシ類)




(ハンドドライヤー)



(ネックシャッター)

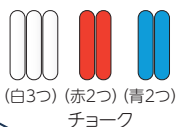


教科書を置くスペース



(受講者名簿)

黒板の場合



ホワイトボードの場合

